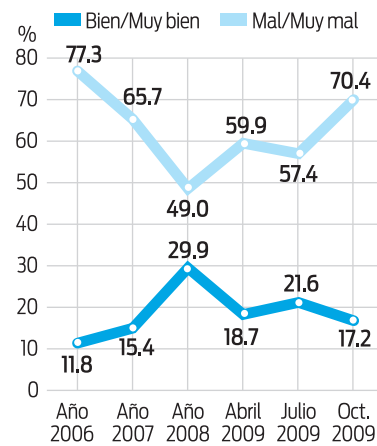




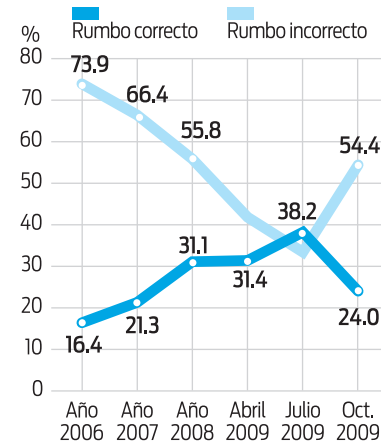
Situación municipal

¿Qué opinión tiene usted sobre la situación general de San Salvador en este momento? ¿Está muy bien, bien, mal o muy mal?



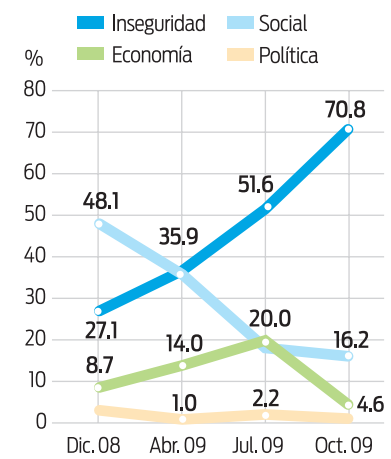
Rumbo del municipio

¿Cuál es su opinión con respecto al rumbo que lleva actualmente San Salvador? ¿Va por el rubo correcto o por el rumbo incorrecto?



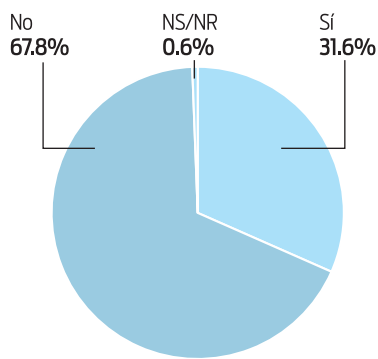
Problemas

¿Cuál considera usted que es el principal problema de San Salvador en estos momentos?



Victimización en la capital

¿Usted o algún miembro de su familia ha sido víctima de algún delito en los últimos tres meses?



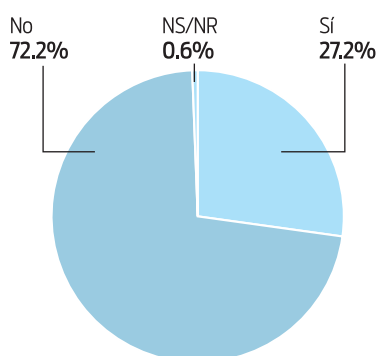
Tipo

¿Qué tipo de delito?

Tipo de delito	%
Delitos contra la vida	
Homicidio	5.7
Amenazas a muerte	0.6
Extorsiones	5.1
Delitos contra el patrimonio	
Asalto en la calle	72.2
Robo o hurto en casa	3.2
Intento de robo o hurto de carro	0.6
Robo o hurto en carro	3.2
Hurto en el bus	7.6
Vandalismo	
Daño a la casa	0.6
Otros	1.3

Denuncia

¿Denunció ese delito?



INSEGURIDAD ABATE A LOS CAPITALINOS

El 31.6% de las familias ha sido víctima de delito en los últimos tres meses.

EDWIN SEGURA
lpgdatos@laprensa.com.sv

Los habitantes de San Salvador opinan que su municipio está mal, y que transita por un rumbo incorrecto, según la encuesta más reciente efectuada por LPG Datos.

El 70.4% de los entrevistados considera que la situación general de la ciudad está mal, mientras que solo el 17.2% la califica de bien o muy bien.

La cantidad de personas insatisfechas ha aumentado 13% en los últimos tres meses, y es la peor en los últimos dos años y medio.

La buena noticia para el alcalde Norman Quijano es que la razón principal para tal descontento no tiene que ver directamente con su trabajo.

El 70.8% de los capitalinos dice que el principal problema local es la inseguridad; en un lejano segundo lugar aparecen los problemas económicos y sociales.

La investigación muestra que los ciudadanos consideran que el principal responsable de tomar acciones contra los delincuentes es el Gobierno central, pero esperan que la alcaldía colabore. El alcalde mismo ha asumido el reto

y ha tomado acciones, como poner reglas más estrictas de control de armas.

Las personas, sin embargo, esperan ver más policías en las calles, y que las leyes se apliquen con dureza a los delincuentes.

¿Hay lugares más inseguros? Los entrevistados señalan como inseguras varias comunidades, la zona de San Jacinto, Monserrat y el Centro Histórico.

Empero, el ambiente más inseguro es dentro de los autobuses, donde el 90% de los entrevistados se siente inseguro. Una cantidad casi idéntica siente miedo de visitar el Centro Histórico. La verdad es que no hay un solo lugar donde la gente se sienta completamente segura: el 22% se siente inseguro incluso en su propia casa.

Lo anterior no es casual, ya que el 31.6% de las familias ha sido víctima de delito en los últimos tres meses. La ofensas más comunes son atracos en la vía pública y en autobuses. La mayoría de personas, además, dice que no fue a la PNC a poner la denuncia.

Recomendaciones contra la delincuencia

¿Qué sugiere usted para resolver ese problema?

Recomendación	%
Más seguridad/más policías	33.9
Endurecer las leyes	15.0
Intervención de la Fuerza Armada	7.3
Implementar la pena de muerte	4.5
Generar fuentes de empleo	2.5
Educación	2.5
Mejorar políticas de seguridad	2.3
Inculcar valores/orientar a la juventud	2.0
Apoyo del Gobierno	2.0
Concertación/diálogo	1.4
Buscar a Dios	0.8
Concertación entre partidos y Gobierno	0.6
Más inversión	0.6
Cambio de Gobierno	0.3
Que los padres eduquen a sus hijos	0.3
Ninguno	0.6
Otros	8.2
NS/NR	15.3

Colonias peligrosas

¿De lo que usted sabe o ha oído hablar, qué colonias son las más peligrosas en San Salvador?

Comunidad	%
Comunidad Tutunichapa	8.8
Comunidad La Chacra	2.7
Comunidad Iberia	2.5
Colonia Santa Marta	2.3
Condominio Ivu	2.2
Barrio Modelo	2.1
Barrio San Jacinto	2.1
Colonia Dina	1.8
Centro de San Salvador	1.7
Colonia El Paraíso	1.7

Lugares inseguros

Le voy a mencionar varios lugares y me gustaría que me dijera si usted se siente seguro o inseguro. (solo inseguros)

Lugar	%
En los buses urbanos	89.8
En el centro	89.0
En los mercados	71.4
En el parque cercano	56.0
En la colonia	33.2
En su casa	21.6