

Lo peor: ir al centro en bus

Lo peor de la ciudad es la inseguridad en las calles, el desorden en el centro y los drenajes de aguas lluvias.

EDWIN SEGURA
lpgdatos@laprensa.com.sv

Una de las acciones más arriesgadas que puede hacer un capitalino es visitar el Centro Histórico en autobús, por su desorden y ambiente de inseguridad.

En la encuesta más reciente, LPG Datos evaluó 11 aspectos claves para la convivencia ciudadana en la ciudad.

Este ejercicio ha sido realizado cada tres meses, durante los últimos cinco años, y la información siempre había sido similar: lo peor ha sido el desorden en el centro.

Los datos más recientes revelan, sin embargo, que ha aumentado la percepción de inseguridad en las calles, al punto que ya incomoda más que el desorden eterno de las ventas.

En tercer lugar aparece el drenaje de las aguas lluvias, seguido del estado de las calles y el transporte público. En total, los capitalinos aplazan a su propia ciudad en cinco rubros.

La peor experiencia en San Salvador sería, entonces, ir al centro en bus o a pie. Y si le quiere agregar más dramatismo, pues



FOTOS DE LA PRENSA/ARCHIVO

Eterno. El desorden provocado por las ventas instaladas en el Centro Histórico persiste, y es rechazado por los capitalinos.

haga la visita en un día de lluvia. ¿Y hay algo que esté bien? Claro, los entrevistados están muy satisfechos con el servicio de recolección de basura en los hogares y con la limpieza en las calles.

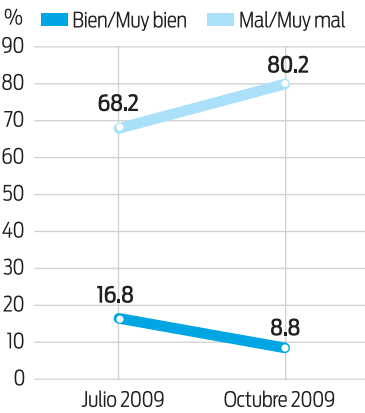
Estos aspectos son, precisamente, los que más aportan a que el alcalde Norman Quijano sea bien evaluado.

También hay satisfacción con el mantenimiento de zonas verdes, el ornato de las plazas y el estado de los mercados municipales.

Entre los aspectos evaluados, el que más ha mejorado es el de la limpieza en las calles, el cual ha mejorado 13 puntos porcentuales en los últimos tres meses.

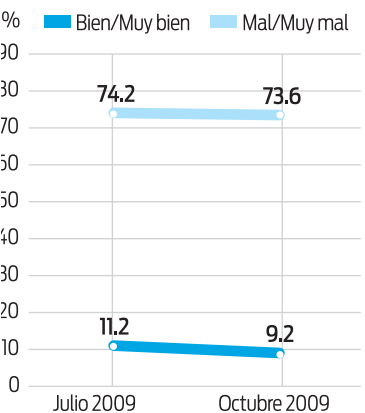
Aspectos del municipio
Le voy a mencionar varios aspectos del municipio y me gustaría que me diga cómo los califica. ¿Cómo califica _____ en San Salvador: muy bien, bien, mal o muy mal?

Seguridad en las calles



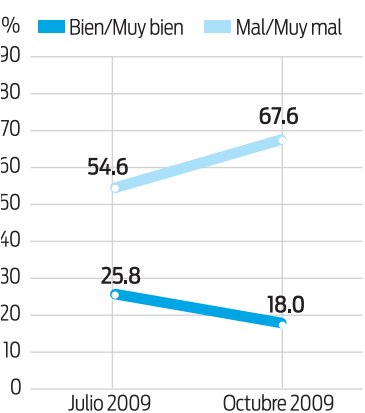
Saldo: -71.4

Orden en el centro



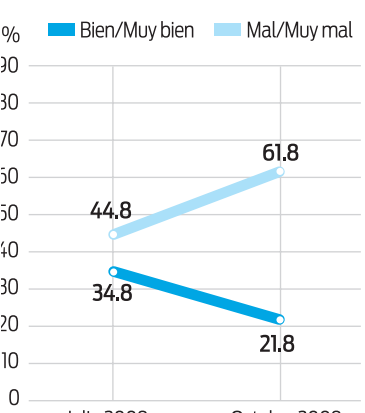
Saldo: -64.4

Drenaje de aguas lluvias



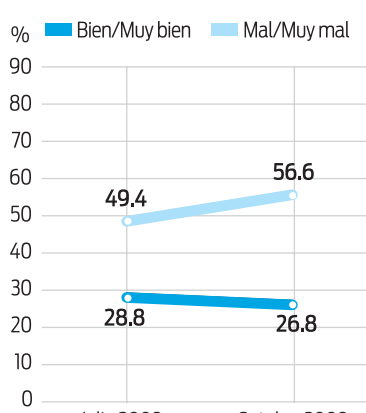
Saldo: -49.6

Estado de las calles



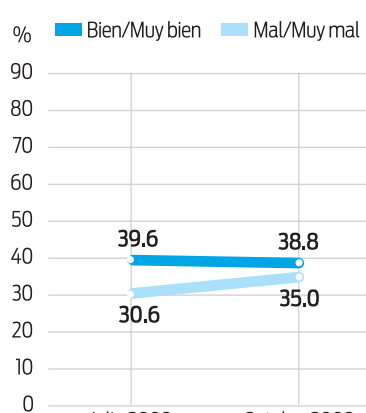
Saldo: -40.0

Transporte público



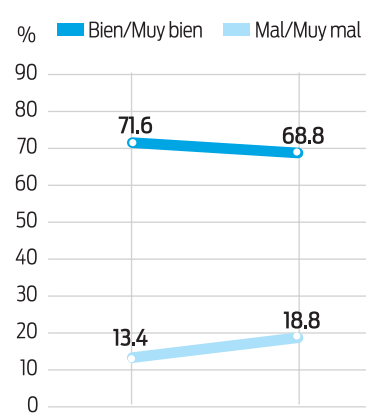
Saldo: -29.8

Mercados municipales



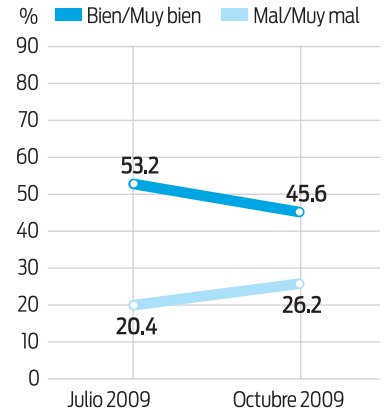
Saldo: 3.8

Recolección de basura en casas



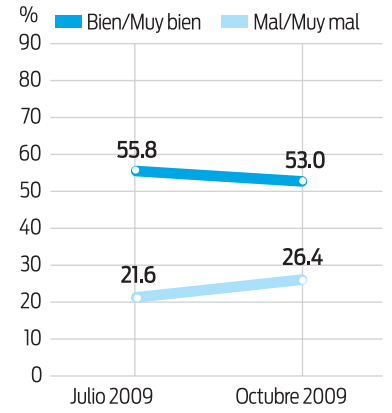
Saldo: 50.0

Ornato de las plazas



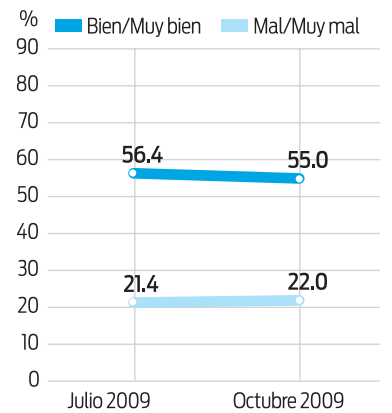
Saldo: 19.4

Alumbrado público



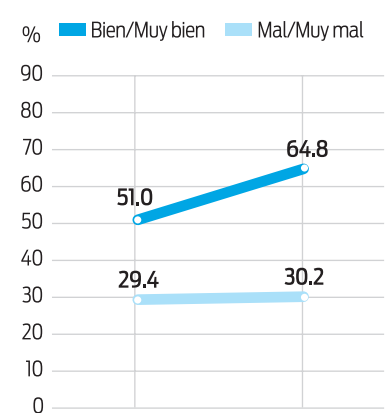
Saldo: 26.6

Mantenimiento zona verdes



Saldo: 33.0

Limpieza en las calles



Saldo: 34.6