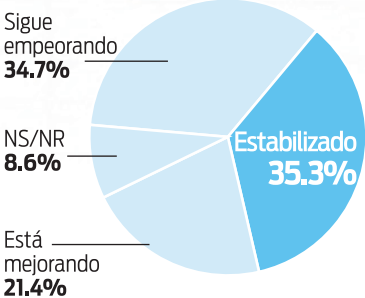




Rumbo economía
En su opinión, ¿cuál es el rumbo actual de la economía: sigue empeorando, se ha estabilizado o ya está mejorando?



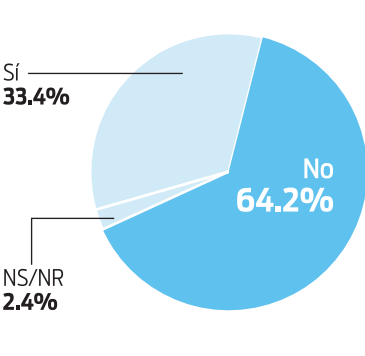
Consecuencias
¿De qué forma se han visto afectados directamente?

	%
Desempleo	39.0
Altos precios de la canasta básica	15.3
Disminución en el poder adquisitivo	9.5
Reciben menos ingresos	7.3
Disminución en remesas	4.9
Pobreza	2.0
Disminución en ventas	1.3
Pérdida de los cultivos	0.8
Otros	7.1
NS/NR	12.7

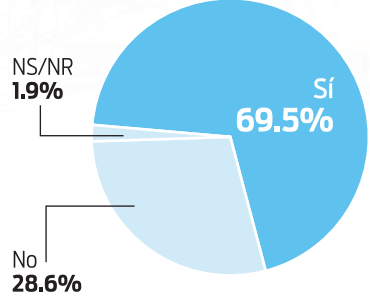
que el año pasado. Es muy probable que la opinión positiva sobre el país se vea influida por las experiencias personales, ya que el 47.9% de los salvadoreños califica el año como bueno, pero tomando en cuenta solo su suerte.

Hay que tomar en cuenta, además, que el 35.3% de los entrevistados opina que la crisis económica ya se estabilizó, y el 21.4% asegura que ya está comenzando a mejorar. El 34.7% sostiene que aún vamos de caída. ¿Y ha ayudado el Plan Anticrisis? Pues el 65.6% de los sal-

Conocimiento de reformas
¿Conoce usted o ha oído hablar de las reformas en las leyes de impuestos que ha propuesto el Gobierno?



Golpe de crisis
En su opinión, ¿su familia ha sido afectada directamente por la crisis económica que atraviesa el país?



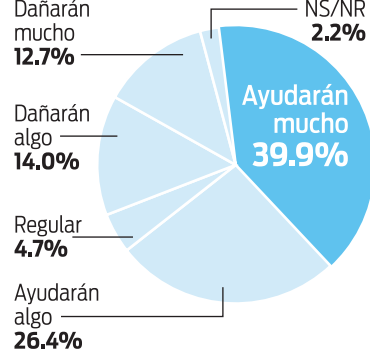
Acciones anticrisis
¿Me podría mencionar algunas acciones que han tomado como familia para afrontar la crisis económica?

	%
Disminuir otro tipo de gastos	6.8
Conseguir otras fuentes de ingreso	4.7
Disminuir gastos de comida	4.4
Ahorro de energía eléctrica	4.2
Ahorrar dinero	3.4
Salir menos de paseo	2.2
Ahorro de agua	1.8
Montar un negocio propio	1.3
Disminuir gastos de ropa y calzado	1.1
Salir menos a comer afuera	0.6
Ahorro de teléfono	0.5
Trabajar toda la familia	0.5
Otros	8.6
NS/NR	59.9

vadoreños ni siquiera está enterado de las medidas que adoptó el Gobierno para enfrentar la recesión económica. Los que sí las conocen aseguran que han funcionado, y destacan el programa de ingreso temporal.

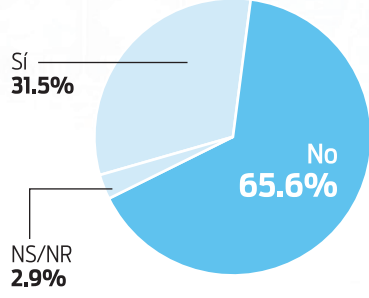
Algo similar ocurre con las propuestas de reforma fiscal. La mayoría de los salvadoreños no conoce las medidas; la minoría que sí las conoce destaca la pro-

Impacto de reforma
En su opinión, ¿esas reformas en las leyes de impuesto ayudarán o dañarán al país?



*Solo si han escuchado hablar de las reformas

Conocimiento de medidas
¿Conoce usted o ha oído hablar de las medidas que ha tomado el Gobierno para enfrentar la crisis económica?



Buenas medidas
En su opinión, ¿qué medida, de las anunciadas, es la más adecuada?

	%
Ingresos temporales	14.2
Austeridad en el gasto	3.8
Uniformes y útiles gratis	3.5
Combate a la evasión	3.5
Préstamos internacionales	3.5
Apoyo a crédito productivo	2.5
Comunidades solidarias rurales	2.2
Vivienda de interés social	1.9
Banca estatal de fomento	1.3
Reforma fiscal	1.3
Importación de fertilizantes	0.9
Alimentación escolar en la ciudad	0.9
Reformas a la ley de adquisiciones	0.9
Focalización de subsidios	0.6
Consejo económico social	0.6
Mejoramiento de servicios públicos	0.3
Atención integral de salud	0.3
Atención a desempleados en el ISSS	0.3
Ninguna	0.6
Otros	18.4
NS/NR	38.3

*Solo si han escuchado hablar de las medidas

puesta de aumentar los impuestos al pecado (alcohol y cigarro), y critica que se vayan a tocar los subsidios o que se tase las cuentas bancarias.

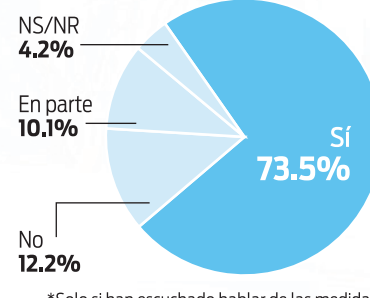
¿Y que nos espera para 2010?

Buenas reformas
En su opinión, ¿cuál de las reformas anunciadas es la más adecuada?

	%
Mejorar cobros de impuestos	13.5
Aumento a impuestos de bebidas	8.2
Combatir la evasión y la elusión	5.2
Mayor recaudación fiscal	3.2
Impuesto a importación de vehículos	2.0
Ampliar cobro de IVA	1.7
Aumento a recibos de agua	1.0
Impuesto a cuentas bancarias	0.7
Ninguna	6.5
Otros	10.0
NS/NR	47.9

*Solo si han escuchado hablar de las reformas

Impacto de medidas
En su opinión, ¿esas medidas ayudarán a enfrentar la crisis económica que vive el país?



*Solo si han escuchado hablar de las medidas

Malas medidas
En su opinión, ¿qué medida, de las anunciadas, es la menos adecuada?

	%
Eliminación de subsidios	0.8
Préstamos internacionales	0.8
Ingresos temporales	0.6
Uniformes gratis	0.6
Combate a la evasión	0.6
Reforma fiscal	0.6
Importación de fertilizantes	0.3
Comunidades solidarias rurales	0.3
Austeridad en el gasto público	0.3
Consejo económico social	0.3
Ninguna	5.2
Otros	10.8
NS/NR	79.0

*Solo si han escuchado hablar de las medidas

Los salvadoreños tienen la convicción de que al país y a sus familias les irá mucho mejor que en 2009. Las previsiones económicas son optimistas, pero no tanto. El mundo, se supone, se recuperará, pero no a toda velocidad.

www.laprensagrafica.com
Vea PDF de LPG Datos.

Malas reformas
En su opinión, ¿cuál de las reformas anunciadas es la menos adecuada?

	%
Más impuestos	7.0
Aumento al agua	2.7
IVA a las propinas	2.0
Impuesto a cuentas bancarias	1.0
Aumento impuesto a bebidas	0.7
Más cobro de IVA	0.7
Recaudación fiscal	0.5
Impuesto a importación de vehículos	0.5
Ninguna	7.2
Otros	5.2
NS/NR	72.3

*Solo si han escuchado hablar de las reformas

Ficha técnica DE INVESTIGACIÓN

Objetivo: Conocer la opinión de los salvadoreños sobre el impacto en las familias de la crisis económica, y las perspectivas para el año 2010.

Universo: Población de la República de El Salvador mayor de 18 años.

Marco muestral: Población: Registro Nacional de las Personas Naturales.

Área geográfica: Planimetría urbana y monografías de la Dirección General de Estadística y Censos.

Tipo de muestra: Aleatoria sistemática para la determinación del municipio, segmento urbano y cantón; y por cuotas de sexo, edad y zona urbano-rural para el entrevistado.

Tamaño de la muestra: 1,200 entrevistas.

Error máximo: +/- 2.9%.

Nivel de confianza: 95%.

Sistema de consulta: 1,190 entrevistas individuales realizadas en hogares y 10 entrevistas telefónicas.

Características de la muestra:

Zona: Urbana, 66.7%; rural, 33.3%

Género: Hombres, 47.1%; mujeres, 52.9%

Edades: 18 a 24, 19.9%; 25 a 31, 20.1%; 32 a 41, 20.0%; 42 a 55, 20.3%; 56 a más, 19.8%.

Departamentos: Ahuachapán, 5.0%; Santa Ana, 10.0%; Sonsonate, 6.7%; La Libertad, 11.7%; San Salvador, 30.0%; Cuscatlán, 3.3%; Cabañas, 1.7%; La Paz, 5.0%; San Vicente, 3.3%; Chalatenango, 3.3%; Usulután, 6.7%; San Miguel, 6.7%; Morazán, 3.3%; La Unión, 3.3%.

Fecha: Del 20 al 22 de noviembre de 2009.

Dirección general: Edwin Segura.

Dirección de proyecto: Erick Estrada.

Jefa de campo: Verónica López.

Supervisores de campo: Ada Sánchez, Francisco Chicas, Ingrid Beltrán, Mauricio Ardón, Milagro Hernández, Ricardo Flores, Yesenia Molina, Sandra Velasco y Wilber Ruano.

Auxiliares de investigación: Alejandro Pérez, Alessandra Quiñónez, Alexi Escalante, Argelia Martínez, Carlos Rauda, Carmen Machado, Cecilia Castro, Celina Sandoval, Cindy Hernández, Claudia Villalta, Christian Meléndez, Elena Ayala, Estefany López, Francisco Chicas, Francisco Henríquez, Francisco Hernández, Gerardo Batres, Gilma Chávez, Giovanni Landaverde, Héctor Estrada, Inés Carranza, Irvin Alvarado, Jessica Santos, José Soto, Juan Pablo Palacios, Liliana Amaya, Liliana Sánchez, Lissete Peña, Luis Beltrán, Magna Pimentel, Marcela Santos, Meibelin Chávez, Óscar García, Raquel Alvarado, Reynaldo Flores, Roberto González, Ronald Hernández, Sara Rivas, Susana Aguilar, Susana Nolasco, Víctor Portillo, Walter Melgar, Xenia Escobar, Xiomara López, Yanuario Gómez, Yeny Lara.

Infografía: Douglas Jarquín.