



FOTOS DE LA PRENSA/ARCHIVO

28.3%

El FMLN capta por ahora el mayor porcentaje de simpatía partidaria.

18.6%

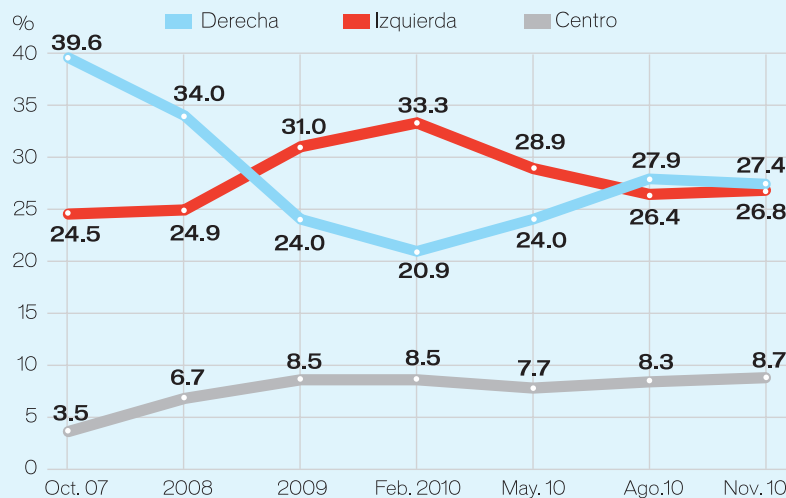
ARENA se mantiene firme en segundo lugar de simpatías.

IZQUIERDA MANTIENE VENTAJA EN SIMPATÍA

En este momento, el 28.3% de los salvadoreños dice que simpatiza con el FMLN, mientras que el 18.6% menciona a ARENA, lo que da una diferencia de casi 10 puntos porcentuales.

Fiebre

¿En general, cómo se considera usted en términos políticos: de derecha o de izquierda?



EDWIN SEGURA
lpgdatos@laprensa.com.sv

El FMLN, que el 1.º de junio de 2009 se estrenó como partido de gobierno, encabeza las preferencias electorales de los salvadoreños, a un año y tres meses de que haya una nueva cita electoral, según la encuesta más reciente realizada por LPG Datos.

Para este estudio, realizado entre el 27 y 28 de noviembre, fueron entrevistados 1,200 ciudadanos en todo el país, lo que permite hacer inferencias sobre la opinión de toda la población con un margen de error de 2.9%, y un nivel de confianza del 95%.

En este momento, el 28.3% de los salvadoreños dice que simpatiza con el FMLN, mientras que el 18.6% menciona a ARENA, lo que da una diferencia de casi 10 puntos porcentuales.

En agosto pasado, el FMLN tenía una ventaja de casi ocho puntos porcentuales, lo más cerca que han estado ambos partidos desde agosto de 2009.

En esa ocasión, ARENA, luego de perder las elecciones presidenciales, comenzó a caer libremente hasta llegar a su punto más bajo en febrero de este año. Entonces, la diferencia a favor del FMLN era de cerca de 23 puntos.

ARENA comenzó a recuperarse hasta cerrar la diferencia en ocho. ¿Qué pasó en ese tiempo? ¿Perdió impulso ese partido?

En estos momentos, en que no hay candidatos ni propuestas electorales, las personas establecen sus simpatías electorales con base en su ideología, la imagen que tienen de los partidos políticos y la opinión de los líderes de estos.

En esta ocasión, la cantidad de personas que se declaran de derecha es similar a quienes se dicen de izquierda, por lo que la diferencia está en las otras variables

Evaluación de partidos

Le voy a mencionar los nombres de los partidos políticos del país, y me gustaría que me dijera qué opinión tiene de ellos ¿Qué opinión tiene usted del partido _____?

Imagen FMLN

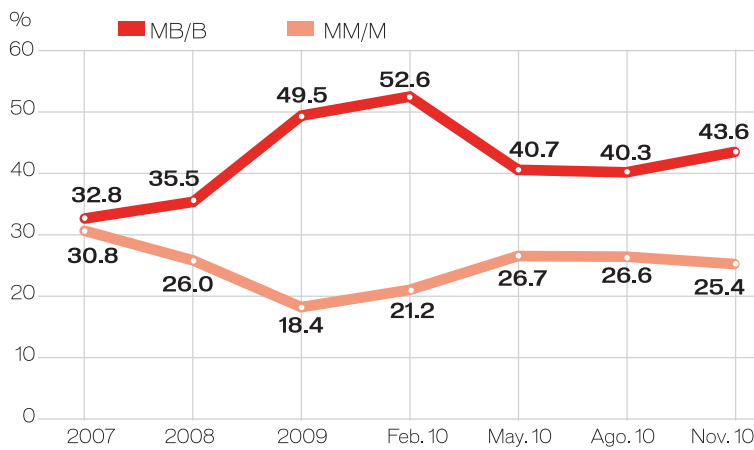
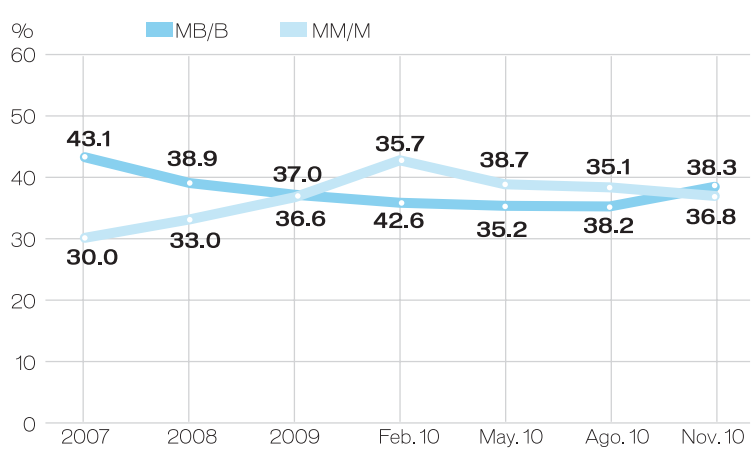


Imagen ARENA



mencionadas.

El partido con mejor imagen en este momento es el FMLN, tanto así que sus números mejoraron en el último trimestre.

ARENA, por su parte, es el partido de derecha con mejores números, y viene en alza, pero apenas logra más opiniones positivas que negativas.

El PCN, el PDC y GANA, los otros partidos de derecha, tienen números negativos.

La información sugiere, enton-

ces, que la gente que se siente de derecha ve la oferta partidaria actual, y no ve mejores opciones que ARENA. Eso le permite monopolizar el lado derecho del espectro político pero disputar seriamente los votos "neutrales".

El caso del FMLN es más sencillo, ya que solo hay dos partidos de izquierda; y el otro, el CD, tiene la peor imagen de todos.

Continúa en la página 10

Imagen PCN

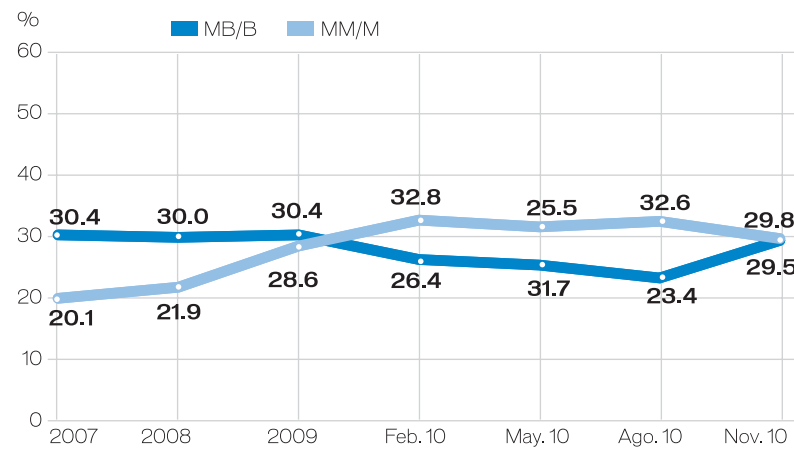


Imagen PDC

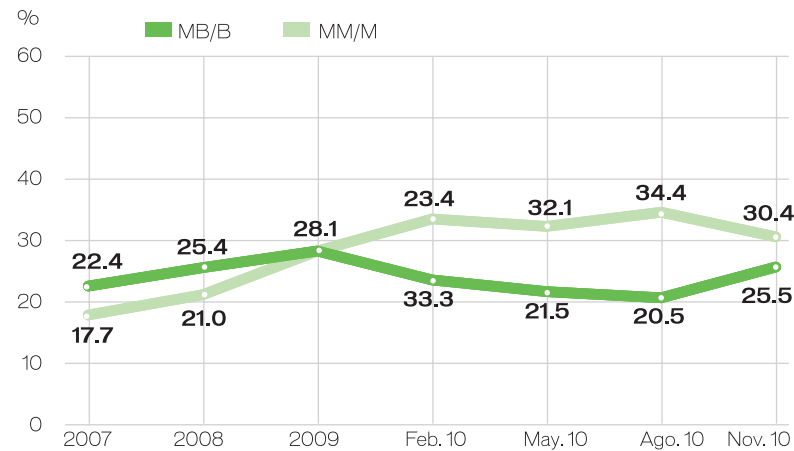


Imagen CD

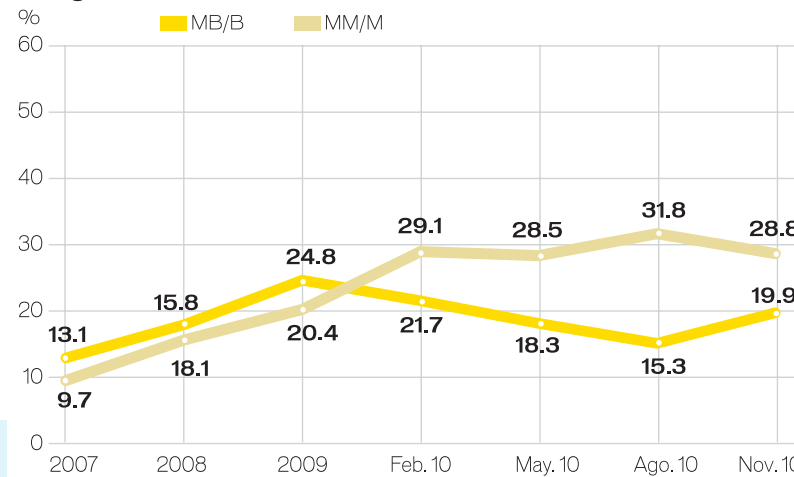
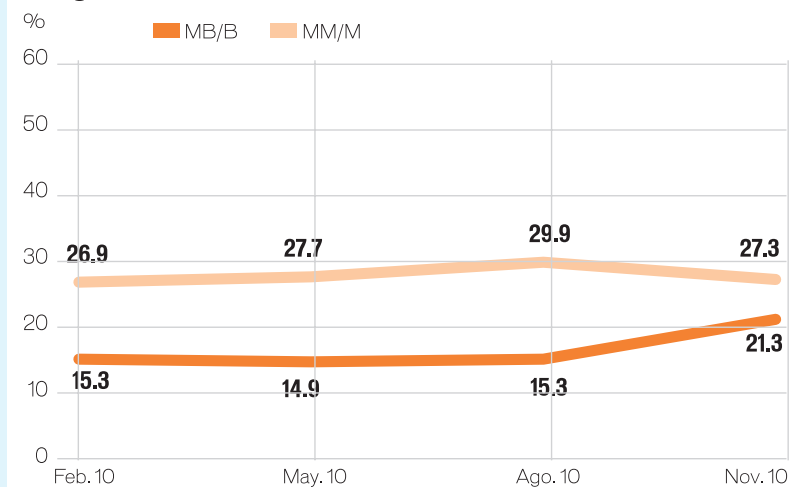
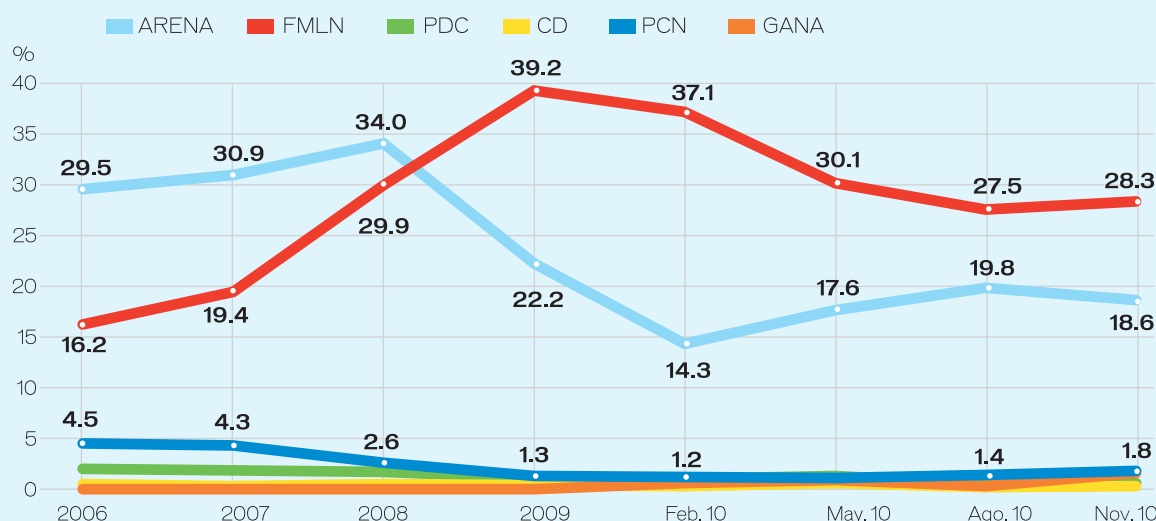


Imagen GANA



La lucha política se cierra

En general, ¿usted con cuál partido político simpatiza?



Los contrapesos del presidente

Quién puede ser un contrapeso creíble para Mauricio Funes en un país presidencialista y con líderes políticos muy desprestigiados. LPG Datos midió el prestigio de varias personas e instituciones.

EDWIN SEGURA
lpgdatos@laprensa.com.sv

El presidente de la República, Mauricio Funes, es por mucho el funcionario más influyente en el escenario político actual del país, según muestra la encuesta más reciente realizada por LPG Datos.

La aseveración anterior no tiene que ver con las facultades legales y fácticas del cargo, sino con el prestigio o reputación del mandatario. En la investigación se sometió a escrutinio el prestigio de líderes partidarios, de instituciones públicas clave, de instituciones privadas clave y del poder local.

La conclusión es incontrovertible: Funes tiene mejor imagen que cualquiera e incluso se le ve como la persona más destacada dentro del FMLN, un partido al cual dice que no pertenece.

La Asamblea Legislativa y la Corte Suprema de Justicia, como instituciones, tienen más opiniones negativas y sus titulares también ven números rojos.

En cuentas sencillas, el Ejecutivo no tiene contrapesos prestigiosos en el Estado.

¿Quién puede ser un contrapeso creíble? Dentro del Estado, algunos alcaldes. En general, los alcaldes de todos los colores tienen influencia local, pero hay algunos con mayor prestigio. En primera línea está Norman Quijano, quien dirige la capital desde el 1.º de mayo de 2009.

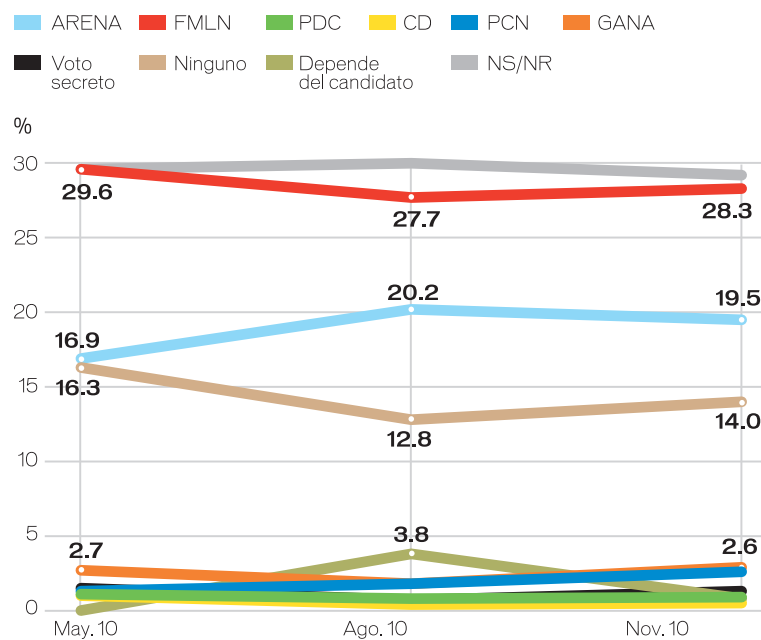
A la lista podría sumarse el polémico alcalde de San Miguel y ahora dirigente de GANA, Wilfredo Salgado.

El caso de Quijano, sin embargo, tiene una particularidad: él no es un alto dirigente de ARENA y la gente reconoce que no tiene una actividad partidaria prominente en este momento.

Aparte de estos jefes municipales, además podrían ser una suerte de contrapeso las opiniones de líderes religiosos y los medios de comunicación.

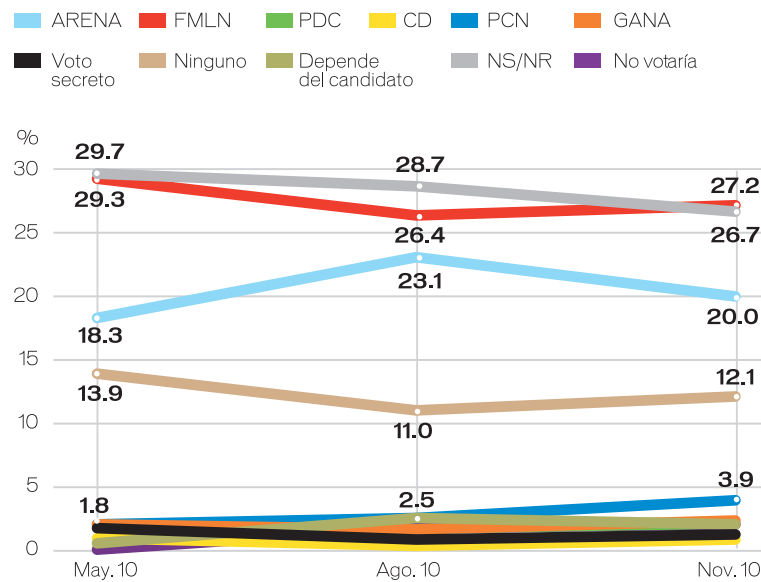
Intención de voto para Asamblea

Si en este momento se realizaran elecciones para la Asamblea Legislativa, ¿por cuál partido político votaría usted?



Intención de voto para alcalde

Si en este momento se realizaran elecciones para alcalde, ¿por cuál partido político votaría usted?



ARENA por hoy tiene una capacidad baja para convertirse en una oposición creíble. La gente reconoce en su máximo dirigente, Alfredo Cristiani, a la figura más prominente, pero este no goza de una buena opinión. Lo mismo sucede con los máximos dirigentes de PCN, CD, GANA y PDC. Todos están en números rojos.

¿Qué pasa con los empresarios? En la investigación se indagó la opinión ciudadana sobre las tres gremiales más importantes de la empresa privada. Las tres aparecen con números positivos y con capacidad de ser un contrapeso creíble para el presidente.

Continúa en la página 12



Año electoral. El año 2011 estará dominado por las elecciones de medio término en marzo de 2012.

FOTOS DE LA PRENSA/ARCHIVO

Nombres

En su opinión, ¿qué líder del partido es el más destacado en estos momentos?

Nombre	%
Alfredo Cristiani	20.3
Norman Quijano	4.9
Antonio Saca	3.8
Roberto d'Aubuisson	1.1
Rodrigo Ávila	1.0
Ninguno	8.7
Otros	4.0
NS/NR	56.4



FMLN

Nombre	%
Mauricio Funes	18.7
Salvador Sánchez Cerén	7.9
Sigfrido Reyes	3.5
Medardo González	2.3
Óscar Ortiz	1.7
Hugo Martínez	1.6
Ninguno	5.5
Otros	3.2
NS/NR	55.8



PCN

Nombre	%
Ciro Cruz Zepeda	7.9
Francisco Merino	1.0
Arturo Almendáriz	0.8
Ninguno	8.0
Otros	1.4
NS/NR	80.8

PDC

Nombre	%
Rodolfo Parker	13.8
Orlando Mena	0.1
Ninguno	7.4
Otros	0.8
NS/NR	77.8



CD

Nombre	%
Héctor Dada Hirezi	2.4
Óscar Kattán	1.3
Rubén Zamora	0.3
Jorge Villacorta	0.3
Héctor Silva	0.1
Ninguno	7.4
Otros	0.5
NS/NR	87.7



GANA

Nombre	%
Guillermo Gallegos	3.9
Will Salgado	1.9
Antonio Saca	0.6
Rodrigo Samayoa	0.4
Andrés Rovira	0.4
Ninguno	8.4
Otros	1.2
NS/NR	83.2





FOTO DE LA PRENSA/ARCHIVO

El Frente a la cabeza. El FMLN va adelante en las preferencias electorales de cara a las elecciones municipales y legislativas de 2012.

Nombres

Le voy a mencionar los nombres de varias personalidades del país, y me gustaría que me dijera qué opinión tiene de ellos. ¿Qué opinión tiene usted de ____?
¿Buena o mala?

	MB/B	MM/M	Saldo
Mauricio Funes	70.9	11.7	59.2
Norman Quijano	49.6	19.2	30.4
Will Salgado	47.0	18.9	28.1
Salvador Sánchez C.	41.9	25.8	16.1
David Munguía Payés	24.5	8.9	15.6
Sigfrido Reyes	23.8	13.2	10.6
Hugo Martínez	19.6	9.1	10.5
Victoria de Avilés	17.8	9.1	8.7
Roberto Lorenzana	18.0	9.7	8.3
Medardo González	21.7	19.4	2.3
Rodolfo Parker	20.3	21.5	-1.2
Andrés Rovira	8.9	10.1	-1.2
Óscar Kattán	13.4	15.5	-2.1
Ciro Cruz Zepeda	18.4	26.4	-8.0
Alfredo Cristiani	26.4	39.6	-13.2

Funcionarios clave

	MB/B	MM/M	Saldo
Mauricio Funes	70.9	11.7	59.2
Óscar Luna	17.6	11.2	6.4
Romeo Barahona	12.2	8.9	3.3
Sonia Cortez de Madriz	10.4	7.8	2.6
Hernán Contreras	12.5	10.4	2.1
Belarmino Jaime	10.1	9.7	0.4
Ciro Cruz Zepeda	18.4	26.4	-8.0

Instituciones clave

	MB/B	MM/M	Saldo
Iglesias evangélicas	77.8	7.8	70.0
Los medios de comunicación	68.7	8.8	59.9
Iglesia católica	69.3	13.5	55.8
Asoc. Salv. de Industriales	36.6	9.7	26.9
ANEP	38.3	13.3	25.0
Cámara de Comercio	35.5	12.8	22.7
Los sindicatos	37.2	21.8	15.4

Instituciones clave de gobierno

	Aprueba	Desaprueba	Saldo
Escuelas e institutos nacionales	80.9	13.5	67.4
Unidades de salud y hospitales nacionales	68.9	26.8	42.1
La alcaldía de su municipio	62.8	31	31.8
El gobernador departamental	42.8	21.9	20.9
La PGR	42.6	24.2	18.4
La FGR	41.8	28.8	13
La PDDH	42.9	31.6	11.3
La DC	39.9	32.2	7.7
La Corte de Cuentas	34.2	27	7.2
La CSJ y los juzgados	33.7	39.6	-5.9
La Asamblea Legislativa	30.3	44.6	-14.3

FICHA TÉCNICA DE INVESTIGACIÓN

Objetivo: Evaluar a través de opinión pública el desempeño del presidente Mauricio Funes durante año y medio de gestión.

Universo: Población de la República de El Salvador, mayor de 18 años.

Marco muestral: Población: Registro Nacional de las Personas Naturales.

Área geográfica: Planimetría urbana y monografías de la Dirección General de Estadística y Censos.

Tipo de muestra: Aleatoria sistemática para la determinación del municipio, segmento urbano y cantón; y por cuotas de sexo, edad y zona urbano-rural para el entrevistado.

Tamaño de la muestra: 1,200 entrevistas.

Error máximo: +/- 2.9%

Nivel de confianza: 95%

Sistema de consulta: 1190 entrevistas individuales realizadas en hogares y 10 entrevistas telefónicas.

Características de la muestra:

Zona: Urbana, 66.7%; rural, 33.3%

Género: Hombres, 46.9%; mujeres, 53.1%.

Edades: 18 a 24, 19.9%; 25 a 31, 19.8%; 32 a 41, 20.3%; 42 a 55, 20.2%; 56 a más, 19.9%.

Departamentos: Ahuachapán, 5.0%; Santa Ana, 9.2%; Sonsonate, 7.5%; La Libertad, 11.7%; San Salvador, 29.2%; Cuscatlán, 4.2%; Cabañas, 2.5%; La Paz, 5.0%; San Vicente, 2.5%; Chalatenango, 3.3%; Usulután, 5.8%; San Miguel, 7.5%; Morazán, 2.5%; La Unión, 4.2%.

Fecha: del 26 al 28 de noviembre de 2010.

Dirección general: Edwin Segura

Dirección de proyecto: Erick Estrada

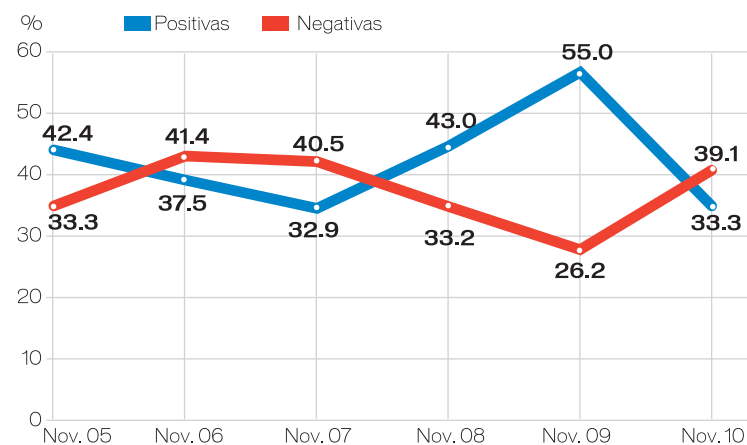
Jefa de campo: Verónica López

Supervisores de campo: Ada Sánchez Blanca Martínez, Ingrid Beltrán, Milagro Hernández, Yesenia Molina, Francisco Chicas, Wilber Ruano, Damaris Reyes y Carolina Nolasco.

Auxiliares de investigación: Alexi Escalante, Alfredo de León, Aymé Meléndez, Carmen Rico, Cecilia Castro, Celina Sandoval, Claudia Gutiérrez, Claudia Villalta, Cristian Meléndez, Doris Pineda, Elena Ayala, Estefany López, Francisco Henríquez, Francisco Hernández, Gerardo Batres, Grissel Rauda, Henry Álvarez, Irvin Alvarado, Julia Mejía, Magna Pimentel, Mario Meléndez, Maritza Guzmán, Mauricio Ardón, Mauricio Pérez, Nancy Molina, Raúl Marín, Rebeca González, René Batres, René Pérez, Reynaldo Flores, Roberto González, Roberto Martínez, Sara Rivas, Sarai Paz, Tania Vásquez, Vaneza Merino, Víctor Portillo, Willian Cevallos, Xiomara López, Yanuario Gómez.

Infografía: Douglas Jarquín

Fiebre evaluación Asamblea



Fiebre evaluación Corte Suprema de Justicia

