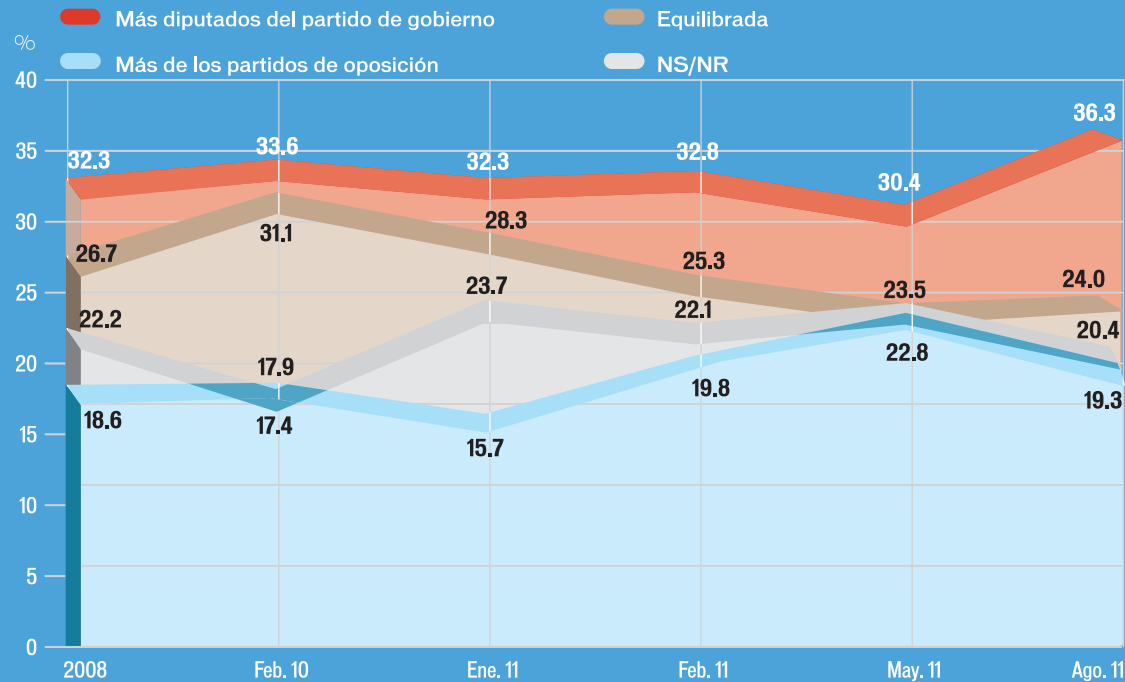


Qué tipo de Asamblea le conviene más al país

En su opinión, ¿qué tipo de Asamblea Legislativa le conviene más al país: una en la que haya más diputados del partido en el gobierno o más diputados de los partidos en la oposición?

ASAMBLEA

El 43.3% de los entrevistados desea que la Asamblea Legislativa esté en equilibrio o decantada hacia la oposición. Un tercio, mientras tanto, desea que esté en manos del partido de gobierno.



Preferencia electoral sigue pareja

La intención de voto de la ciudadanía se mantuvo estable en los últimos tres meses. El FMLN y ARENA siguen empate, mientras que GANA aparece en tercero.



EDWIN SEGURA

lpgdatos@laprensa.com.sv

El FMLN y ARENA mantienen una lucha muy cerrada de cara a las elecciones legislativas de 2012, según la encuesta más reciente realizada por LPG Datos, la unidad de investigación social de LA PRENSA GRÁFICA.

Para este estudio, realizado entre el 19 y 21 de agosto, fueron entrevistados 1,200 ciudadanos en todo el país, lo que permite hacer inferencias sobre la opinión de toda la población con un margen de error de 2.9% y un nivel de confianza del 95%.

El Salvador asistirá a las urnas en marzo de 2012 para elegir a 262 alcaldes y a 84 diputados. Por pri-

mera vez, el FMLN llegará a una elección como partido de gobierno, mientras que ARENA está en la oposición. En esta elección, además, será puesta a prueba la fortaleza electoral del PCN y del PDC, dos partidos tradicionales, cuya legalidad ha estado en entredicho. Estas instituciones enfrentarán la competencia de GANA, un partido que nació de una división del partido ARENA, tras la derrota electoral presidencial.

La primera pregunta que se hizo a los entrevistados es qué tipo de Asamblea, en su opinión, le conviene más al país.

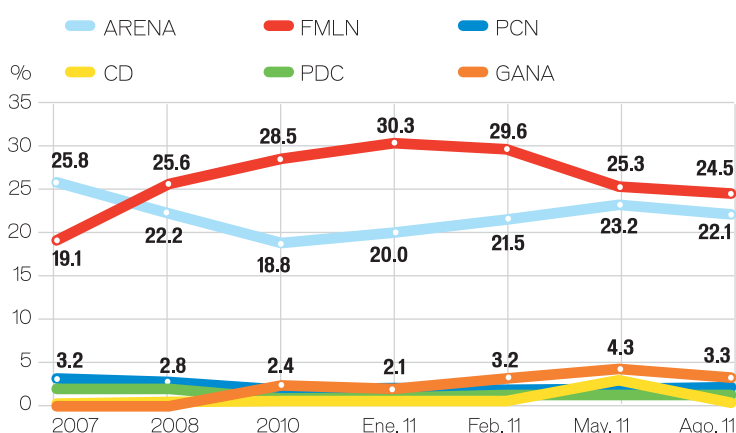
El 24% de los salvadoreños dice que lo más conveniente es que haya una Asamblea con un equilibrio de poder. El 19.3% desearía ver un congreso en manos de la oposición, mientras que el 36.3% considera que lo mejor es que el partido del gobierno tenga más diputados.

En suma, el 43.3% de los en-

Continúa en página 6

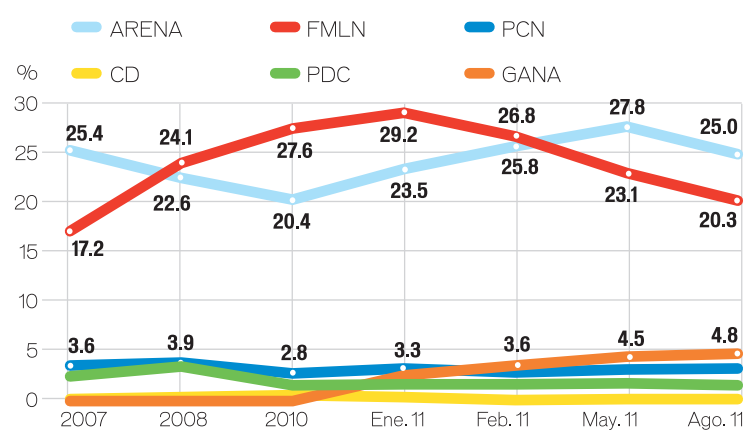
Intención de voto diputados

Si en este momento se realizaran elecciones para la Asamblea Legislativa, ¿por cuál partido político votaría usted?



Intención de voto alcaldes

Si en este momento se realizaran elecciones para alcalde, ¿por cuál partido político votaría usted?



Le voy a mencionar los nombres de los partidos políticos del país, y me gustaría que me dijera qué opinión tiene de ellos. ¿Qué opinión tiene usted del partido ____?

Imagen FMLN

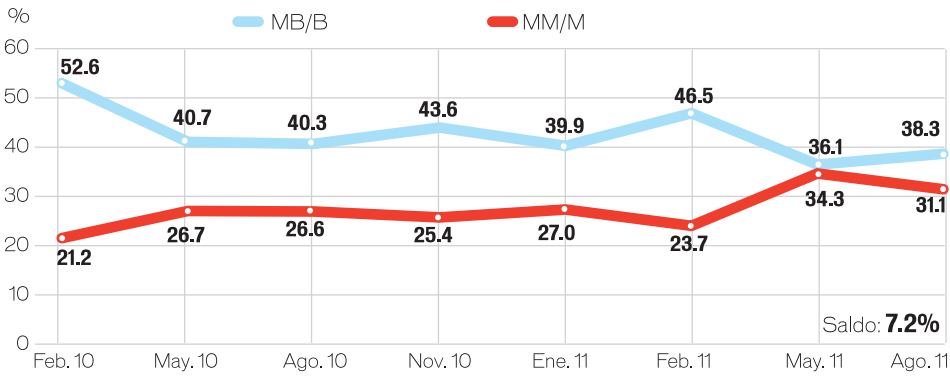
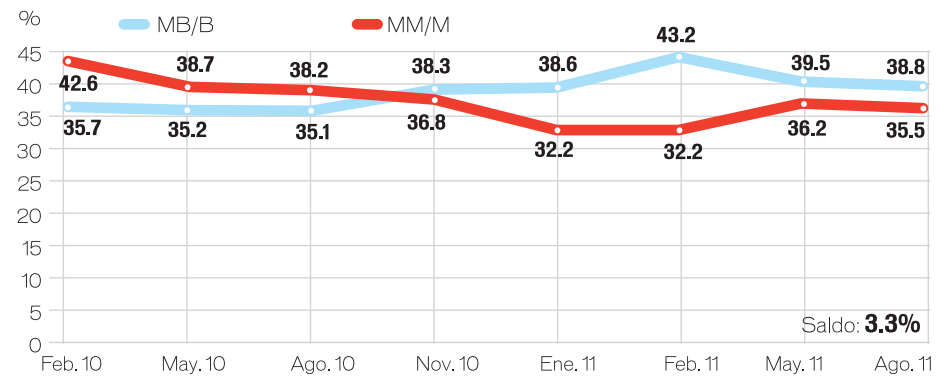


Imagen ARENA



revistados desea que el congreso esté en equilibrio o decantado hacia la oposición.

Luego se preguntó a los ciudadanos por cuál partido político votarían si las elecciones se realizan en este momento. El 24.5% dijo que lo hará por el FMLN, mientras que el 22.1% por ARENA. La información nos muestra de manera inequívoca que la política local seguirá dominada por estas dos grandes marcas. ARENA, en consecuencia, va en camino de ratificarse como la segunda fuerza política del país.

La gran pregunta es si ambos partidos lograran la cuota mínima de 29 diputados, con la cual dominarían más de un tercio de los votos del pleno y amarrarían las decisiones que requiere mayoría calificada.

En la lucha por el tercer puesto, el nuevo partido GANA lleva una leve ventaja sobre el PCN y el PDC.

La información nos sugiere que estos dos últimos partidos no tendrán ningún problema para sobrevivir, aun si les exigieran una cuota mínima del 3% de los votos válidos.

Los partidos cuya existencia está en entredicho son el tradicional CD, y los partidos que se estrenarán en esta elección como el Partido Popular (PP).

En la lucha por las alcaldías, el panorama es levemente distinto. ARENA va en primer lugar de intención de voto con el 25%. En segundo lugar aparece el FMLN con 20.3%. Los tricolor dominan en todas las regiones del país, incluso en el Área Metropolitana de San Salvador, vista como un todo. Esto se debe a la sólida ventaja electoral en la capital y a lo cerrado que serán algunas contiendas en municipios donde el FMLN ha tenido conflictos internos. GANA, una vez más, se muestra como el tercer partido más fuerte.

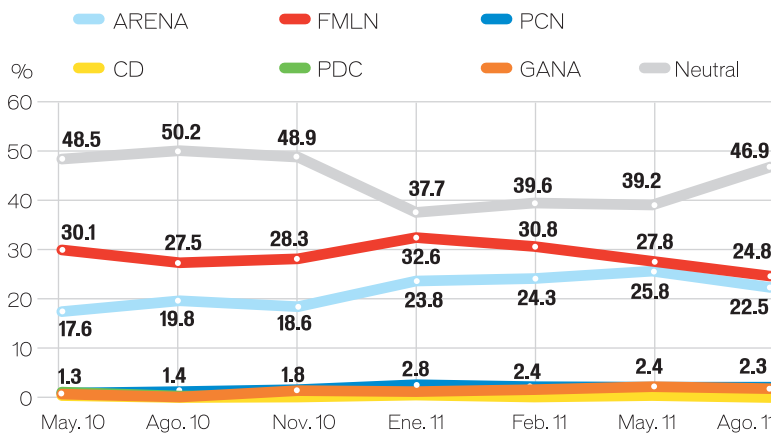


Campaña. El TSE lanzó una campaña para incentivar a los jóvenes a sacar su Documento Único de Identidad.

FOTO DE LA PRENSA/ARCHIVO

Simpatía partidaria

En general, ¿usted con cuál partido político simpatiza?



Identidad ideológica

¿En general, cómo se considera usted en términos políticos, de derecha o de izquierda?

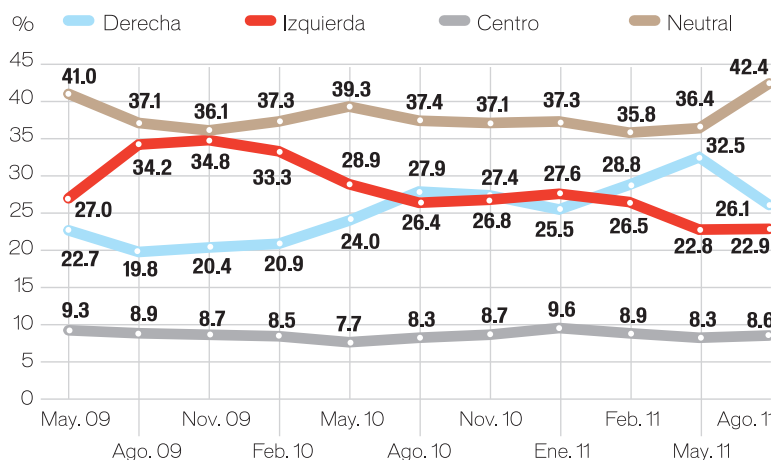


Imagen PCN

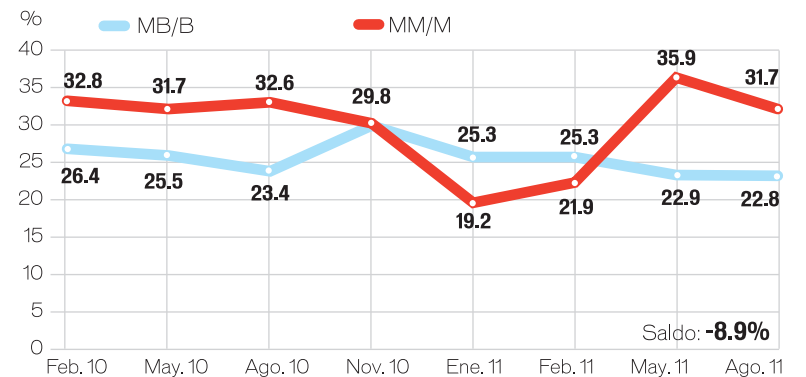


Imagen GANA

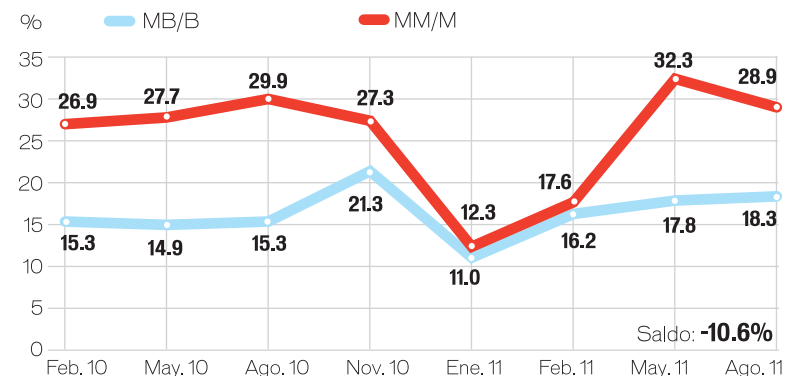


Imagen PDC

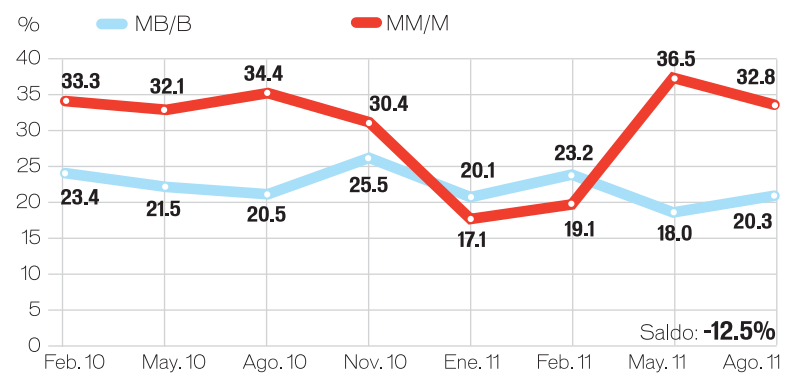
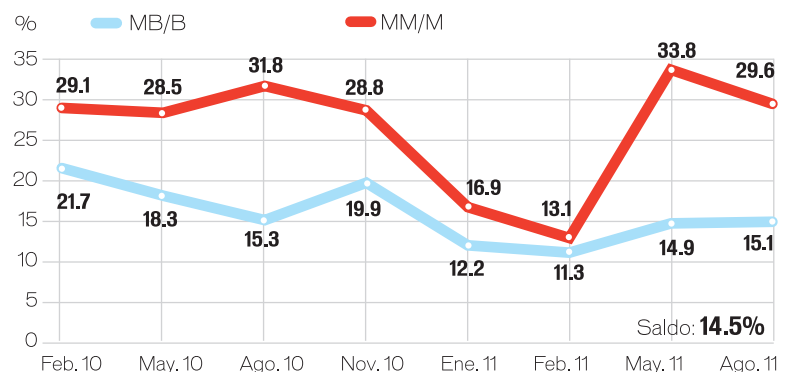


Imagen CD



La gente dice que prefiere al candidato

La gente sostiene que lo más importante al decidir por quién votar será el candidato, pero al estar frente a la papeleta marcará la divisa partidaria.



REDACCIÓN NACIÓN
lpgdatos@laprensa.com.sv

El 54.7% de los salvadoreños consultados por LPG Datos asegura que, en el caso de los diputados, tomará más en cuenta al candidato que al partido político (que solo obtuvo el 23.2%). Sin embargo, cuando ya se encuentre frente a las urnas, el 44.4% marcará la bandera, frente a un 34.2% que marcará la foto del candidato.

En el fondo, estos resultados muestran una larga tradición por el caudillismo en El Salvador.

En 1903 los salvadoreños asistieron a las urnas para elegir a un presidente. No existían partidos políticos y la gente se pronunciaba en favor del candidato preferido.

Era un país con una institucionalidad débil, y donde el caudillismo militar, político y empresarial era la norma.

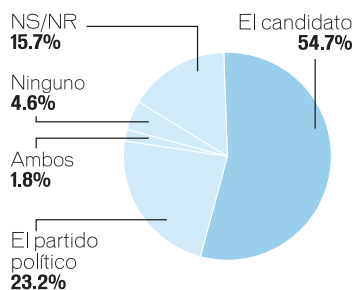
Votaron 118,048 salvadoreños y eligieron a don Pedro José Escalón como el primer presidente salido de las urnas en el siglo XX.

Los salvadoreños, en adelante, siguieron votando por personas directamente, pero poco a poco fue ingresando en la vida política la figura de los partidos.

En 1931, el caudillismo seguía

Preferencia de candidato

En las próximas elecciones para la Asamblea Legislativa, ¿qué factor tomará más en cuenta para decidir su voto: el candidato o el partido político?



vigoroso, pero ya se hablaba de partidos como el Laboral, el Fraternal Progresista o el Constitucional. Esos experimentos terminaron con el golpe de 1931 y la instauración de una dictadura que duró hasta 1944.

En 1945, los salvadoreños fueron convocados a las urnas y tuvieron que escoger entre el Partido de Unificación Social Demócrata, el Partido Unión Demócrata, el Partido Fraternal Progresista y el Partido Popular Progresista. Al final solo participó el primero y, naturalmente, ganó.

Además de los partidos, LPG Datos preguntó la opinión sobre varias personalidades. La lista la encabeza el presidente de la República, Mauricio Funes, seguido de los alcaldes Norman Quijano (San Salvador), Wilfredo Salgado (San Miguel) y Óscar Ortiz (Santa Tecla). Después, en quinto puesto, el expresidente Antonio Saca.

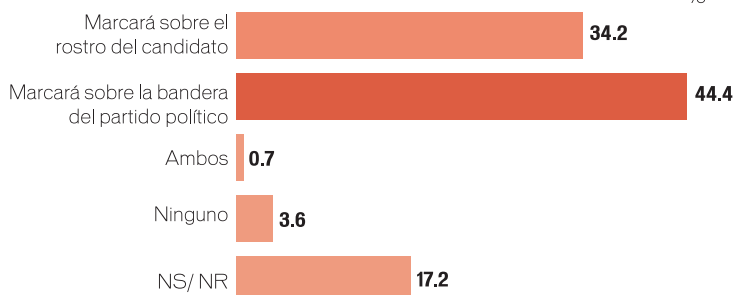
Políticos mejor evaluados

Le voy a mencionar los nombres de varias personalidades del país, y me gustaría que me dijera qué opinión tiene de ellos. ¿Qué opinión tiene usted de ____? %
¿Buena o mala?

	MB/B	MM/M	Saldo
Mauricio Funes	64.0	17.2	46.8
Norman Quijano	51.7	12.2	39.5
Will Salgado	44.7	15.8	28.9
Óscar Ortiz	33.9	8.3	25.6
Elías Antonio Saca	46.2	23.8	22.4
Ana Vilma de Escobar	31.3	19.2	12.1
Sigfrido Reyes	23.8	15.3	8.5
Hugo Martínez	17.5	10.7	6.8
Schafik Hándal hijo	24.7	18.2	6.5
Salvador Sánchez C.	38.4	32.3	6.1
Armando C. Sol	33.6	29.3	4.3
Roberto Lorenzana	15.6	12.0	3.6
Medardo González	19.8	19.0	0.8
Rodrigo Ávila	26.2	26.1	0.1
Rodolfo Parker	19.2	20.7	-1.5
Tomás Chévez	11.7	13.3	-1.6
Orlando Arévalo	15.3	18.2	-2.9
Andrés Rovira	8.3	11.4	-3.1
Francisco Flores	32.6	35.7	-3.1
Ciro Cruz Zepeda	17.9	24.8	-6.9
Alfredo Cristiani	27.8	36.0	-8.2

Voto sobre bandera

Al momento de votar en elecciones para la Asamblea Legislativa, ¿usted marcará sobre el rostro de un candidato o sobre la bandera del partido político que lo propone? %



Papeletas. Estas son las papeletas que se utilizarán para las elecciones de alcaldes y diputados 2012. Incluirán la fotografía de los candidatos.

Ficha técnica

DE INVESTIGACIÓN

Objetivo: Conocer la intención de voto de los salvadoreños, de cara a las elecciones legislativas y municipales de 2012.

Universo: Población de la República de El Salvador, mayor de 18 años.

Marco muestral: Población: Registro Nacional de las Personas Naturales.

Área geográfica: Planimetría urbana y monografías de la Dirección General de Estadística y Censos.

Tipo de muestra: Aleatoria sistemática para la determinación del municipio, segmento urbano y cantón; y por cuotas de sexo, edad y zona urbano-rural para el entrevistado.

Tamaño de la muestra: 1,200 entrevistas.

Error máximo: +/- 2.9%.

Nivel de confianza: 95%.

Sistema de consulta: 1,190 entrevistas individuales realizadas en hogares y 10 entrevistas telefónicas.

Características de la muestra:

Zona: Urbana, 66.7%; rural, 33.3%

Género: Hombres, 47.1%; mujeres, 52.9%.

Edades: 18 a 24, 20.0%; 25 a 31, 20.2%; 32 a 41, 20.0%; 42 a 55, 20.0%; 56 a más, 19.8%.

Departamentos: Ahuachapán, 5.0%; Santa Ana, 9.2%; Sonsonate, 7.5%; La Libertad, 11.7%; San Salvador, 29.2%; Cuscatlán, 4.2%; Cabañas, 2.5%; La Paz, 5.0%; San Vicente, 2.5%; Chalatenango, 3.3%; Usulután, 5.8%; San Miguel, 7.5%; Morazán, 3.3%; y La Unión, 3.3%.

Fecha: del 19 al 21 de agosto de 2011.

Dirección general: Edwin Segura.

Dirección de proyecto: Erick Estrada.

Jefa de campo: Verónica López.

Supervisores de campo: Ada Sánchez, Blanca Martínez, Carolina Nolasco, Francisco Chicas, Ingrid Beltrán, Milagro Hernández, Wilber Ruano y Yesenia Molina.

Auxiliares de investigación: Alexi Escalante, Alfredo De León, Aymé Meléndez, Beatriz Gutiérrez, Carmen Rico, Celina Sandoval, Cindy Hernández, Claudia Villalta, Cristian Meléndez, Damaris Reyes, Esau Ponce, Estefany López, Francisco Henríquez, Francisco Hernández, Gerardo Batres, Gilma Chávez, Hermelinda Bolaños, Irvin Alvarado, Jennifer Rivera, Juan Pablo Palacios, Julia Mejía, Karen Hernández, Lisette Peña, Luis Muñoz, Magna Pimentel, Mateo López, Mauricio Ardón, Mirna Sorto, Nancy Molina, Óscar Ramos, Pedro Ávalos, Raúl Marín, Rebeca González, René Batres, René Pérez, Reynaldo Flores, Sandra Velasco, Sara Rivas, Sarai Paz, Víctor Portillo, Willian Cevallos, Xiomara López, Yaneth Deras, Yanuario Gómez y Zenayda Quintanilla.

Infografía: Douglas Jarquín.

FOTO DE LA PRENSA/ARCHIVO